

Indice

01

Datos básicos

02

Consejos

03

Tiempo y estaciones

04

Festivales

05

Aplicaciones útiles

06

Comida local

07

Que empacar

08

Transporte

09

Presupuesto

10

Itinerario - Península
Malasia

Kuala Lumpur Cameron
Highlands

Malaca George Town

11

Itinerario - Islas

Perhentian Redang

12

Itinerario - Borneo

Kuching Kota Kinabalu
Miri Sandakan

13

Otras ciudades y
actividades

14

Historia

15

Cultura y religión

16


Idioma





Tiempo y estaciones

Mes	Península Malaya		Borneo		Costas e Islas Oeste	
	Temperatura media (°C)	Lluvia (mm)	Temperatura media (°C)	Lluvia (mm)	Temperatura media (°C)	Lluvia (mm)
Enero	30	250	28	250	30	200
Febrero	31	210	28	190	30	150
Marzo	32	220	28	210	30	150
Abril	32	280	28	260	30	230
Mayo	32	260	28	280	30	270
Junio	31	190	27	200	30	150
Julio	31	170	27	170	30	130
Agosto	31	220	27	210	30	150
Septiembre	31	250	27	280	30	220
Octubre	31	300	27	350	30	280
Noviembre	30	290	27	300	30	310
Diciembre	30	270	27	290	30	270



Mejor época para viajar

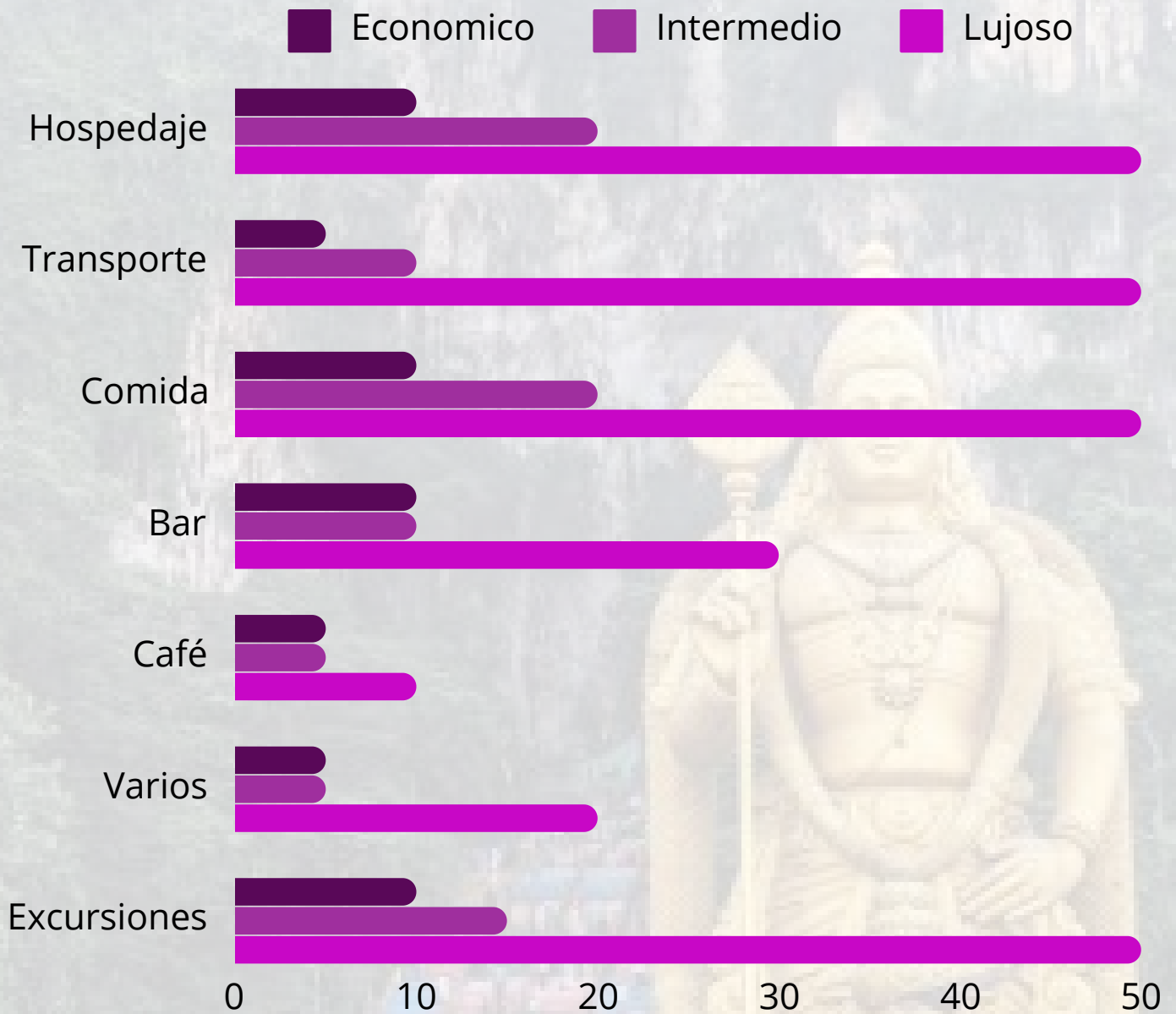


@TU.COPILOTO.NOMADA

Tip: Para mejor tiempo viajar en los meses coloreados según la región. Para obtener mejores precios y más económicos viajar en los demás meses, sabiendo que el riesgo de la lluvia no te dejará disfrutar plenamente tus vacaciones.



Presupuesto



TOTAL

- \$55 x día x persona
- \$85 x día x persona
- \$260 x día x persona



@TU.COPILOTO.NOMADA

Tip: El rango de presupuesto puede variar mucho según persona. Hospedaje y comida representan cerca del 50% de gastos generalmente. Mirar apartado alojamientos y restaurantes para saber como ahorrar. Viajar fuera de temporada puede abaratar los costos considerablemente.



Itinerario - Península Malasia

- 01** Llega a **Kuala Lumpur** y regístrate en tu hotel. Visita las **cuevas Batu** y explora el **Parque KLCC**. Cena en **Jalan Alor**, disfrutando de la comida callejera.
- 02** Explora la ciudad visitando el **Mercado Central**, **Chinatown** y el **Templo Sri Mahamariamman**. Termina el día con una cena con vistas a las **Torres Petronas**.
- 03** Viaja a **Malaca** (2 horas) y descubre su **Centro Histórico**. Visita el **Fuerte A Famosa** y disfruta de la comida nyonya. Pasa la noche en Malaca.
- 04** Viaja a las **Cameron Highlands** (4 horas). Visita las plantaciones de té y disfruta de un recorrido por la **Fábrica de Té Boh**. Pasa la noche en la zona.
- 05** Explora más de las **Cameron Highlands**, realizando alguna de los tantos trekking. Relájate en un café disfrutando de té fresco.
- 06** Viaja a **Penang** (3.5 horas) y visita **George Town**. Pasea por sus calles coloridas y disfruta de un almuerzo local. Cena en un restaurante en el **Fuerte Cornwallis**.
- 07** Visita el **Templo Kek Lok Si** y disfruta de un recorrido gastronómico en el mercado de **Chowrasta**. Pasea por las **calles de Arte** de Penang por la noche.
- 08** Toma un avión a **Langkawi** (2.5 horas). Relájate en **Pantai Cenang** y disfruta de actividades acuáticas. Cena frente al mar.
- 09** Visita el **Sky Bridge** y el **Teleférico** de **Langkawi**. Disfruta de un baño en la **Cascada Telaga Tujuh** y termina el día mirando el atardecer en la playa.
- 10** Disfruta de la mañana en la playa o compra recuerdos. Considera un recorrido por el **Parque Geofísico de Kilim Karst** antes de dirigirte al aeropuerto para tu salida.





Itinerario - Península Malasia

Día 1



09:00

10:00 Llegada al hotel

11:00 Visita a las **cuevas Batu**.

GRATIS



12:00

15:00 Explora el **Parque KLCC**, situado justo al lado de las **Torres Petronas**.

GRATIS



16:00 Explora más de la ciudad, visita tiendas y pasea por las zonas comerciales de **Bukit Bintang**.

GRATIS



17:00

18:00

19:00 Pasear por la calle **Jalan Alor** llena de comida callejera

GRATIS



20:00

21:00

22:00



Como llegar




Avión

Puedes volar al **Aeropuerto Internacional de Penang (PEN)** desde **Kuala Lumpur** (1 hora) o varias ciudades internacionales. Desde el aeropuerto, toma un **taxi/Grab** (30-40 minutos) o un **autobús público (línea 401E)**, aproximadamente 1 hora.



Bus

Hay autobuses directos desde **Kuala Lumpur** y **Hat Yai** (Tailandia) hacia **Penang Sentral** (Butterworth). Desde allí, toma el **ferry** (20 minutos) para llegar a **George Town**.



Tren

Desde **Kuala Lumpur**, puedes tomar un tren a **Butterworth** (6-7 horas). Al llegar, cruza en **ferry** hasta **George Town**.

Tips

Mejor época para visitar: La mejor época para visitar es **entre diciembre y febrero**, cuando el clima es más fresco y seco, ideal para explorar las calles y disfrutar de la gastronomía al aire libre. Evita los meses de mayo a octubre, cuando las lluvias del monzón son más intensas.

Explora el arte callejero: George Town es famoso por su arte callejero y murales. Puedes encontrar mapas en línea para hacer tu propio recorrido a pie de manera gratuita.

Templos y museos: Muchos templos, como el Templo Kek Lok Si, son gratuitos o tienen un costo simbólico de entrada. También, el Museo de Penang tiene entradas asequibles y es una manera excelente de conocer la historia local.





Islas Tioman



Las **Islas Tioman**, ubicadas en la costa este de **Malasia**, son conocidas por sus playas vírgenes, aguas cristalinas y exuberante selva tropical. Este paraíso natural es ideal para quienes buscan **buceo, snorkel, senderismo** y relajación. Entre sus principales atracciones están la **isla Coral**, el **Parque Marino** y varias cascadas escondidas.

Transporte a la isla: Para llegar a **Tioman**, primero debes llegar al **Mersing Jetty** en la costa peninsular de Malasia. Desde **Kuala Lumpur**, puedes tomar un autobús (5-6 horas) o conducir hasta **Mersing**. Desde **Singapur**, también hay autobuses directos (3-4 horas). Una vez en Mersing, puedes tomar un ferry hacia **Tioman**, que tarda entre 1.5 y 2 horas.

Costo por día: El **alojamiento** puede costar **entre \$20 y \$100 USD** por noche, dependiendo de si prefieres opciones económicas o más lujosas. Las **comidas** en restaurantes locales suelen rondar **entre \$10 y \$25 USD** por día. Las **actividades**, como excursiones de snorkel o buceo, pueden costar **entre \$30 y \$70 USD**.

